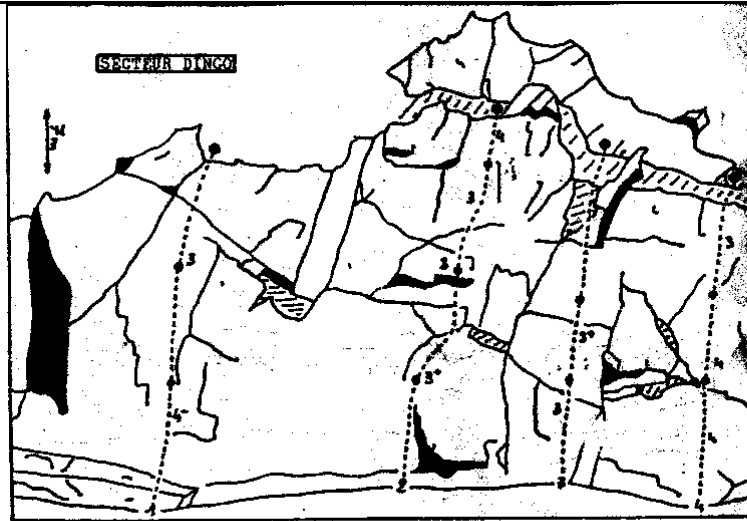


ROC FURIÓS

Accés: Just al final del poble del Portús, on hi ha el pàrking e pagament, surt una carretera a la dreta que indica el Coll de l'Ullat. Pujar per aquesta carretera seguint els cartells que indiquen el coll. Durant l'ascens podem veure les parets davant nostre i a la dreta. Quan arribem a una gran pineda amb una construcció de fusta a la dreta (refugi-gîte d'étape) i una àrea de picnic aparcuem el cotxe.

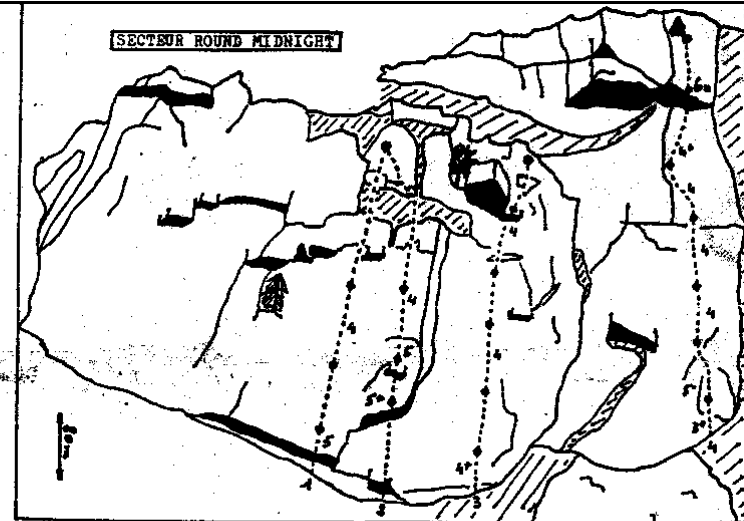
Aproximació: prenem el camí que puja pineda amunt just al costat del refugi i que està molt marcat (GR). L'anem seguint tota l'estona, i abans d'arribar en un coll que ens deixa sobre les parets cal deixar-lo i anar cap a la dreta per entrar a les parets en el sector *Round Midnight*. Hi ha un curt pas de desgrimpada. És difícil trobar l'accés, ja que no hi ha camí marcat, si s'arriba al coll caldrà baixar un tros i buscar un accés fàcil a la banda de les parets.

Més informació: [Fitxa Vèrtex](#) 180 (Especial de l'Alta Garrotxa a l'Albera) o la següent adreça:
http://www.feec.org/Publicacions/fitxes_vertex/plantilla_fitxes_13.htm



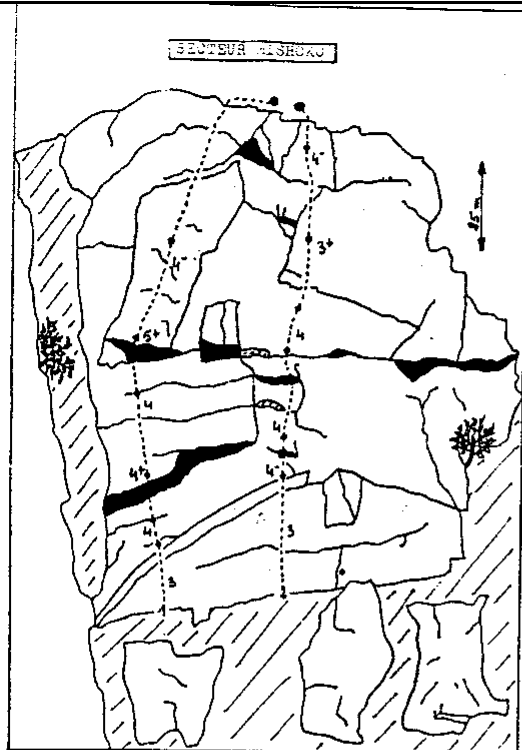
SECTEUR DINGO

1. Clubmed 4+ T. Baumgarten
2. Pas de panique 4 F. Herbert
Equipée en pitone et spits
3. Les doigts dans le nez 3+ F. Herbert
4. Coco Dingo 4 F. Herbert



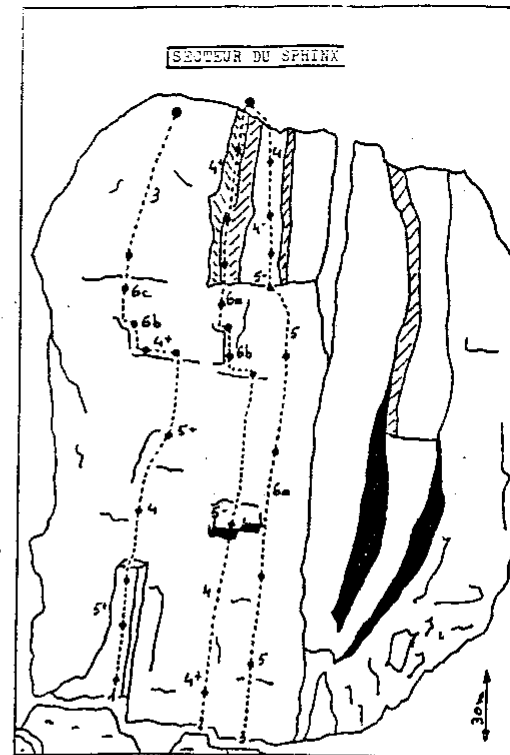
SECTEUR ROUND MIDNIGHT

1. Courte paille 5 F. Herbert
2. Les délices d'alide 5+T. Baumgarten
F. Herbert
3. Baby sitter 4+T. Baumgarten
F. Herbert
4. Round midnight 5+ F. Herbert
Très jolie voie.



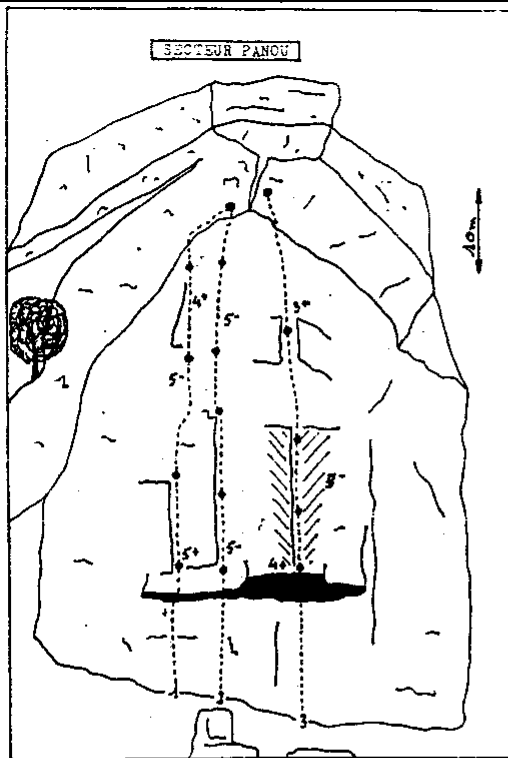
SECTEUR MISHOKO

1. Mishoko 5 T. Baumgarten
2. Meshaka 4 F. Herbert



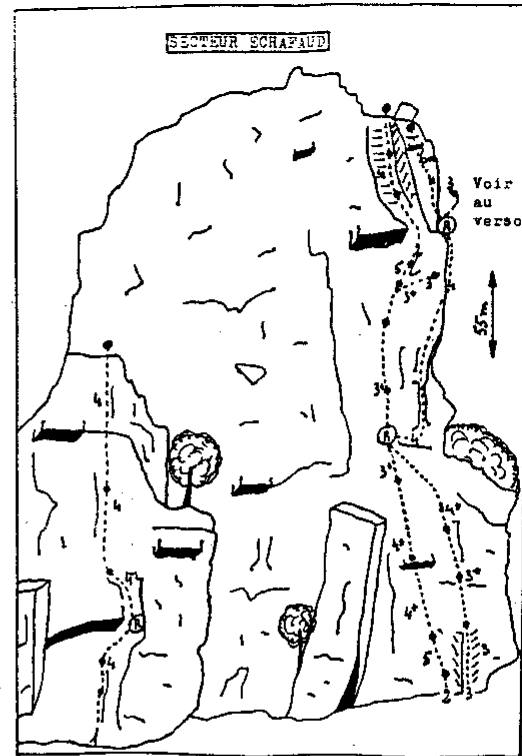
SECTEUR DU SPHINX

1. Le vol du sphinx 6b T. Baumgarten
F. Herbert
Voie soutenue -Cotation sûrement- moins sévère pour un grand gabarit dans le pas coté 6c.
2. Ballade de Jim 6a+T. Baumgarten
F. Herbert
Voie soutenue.
3. Zig zig sputnik 6aT. Baumgarten
F. Herbert
Pas coté 6a, sans utiliser la grosse prise de gauche.



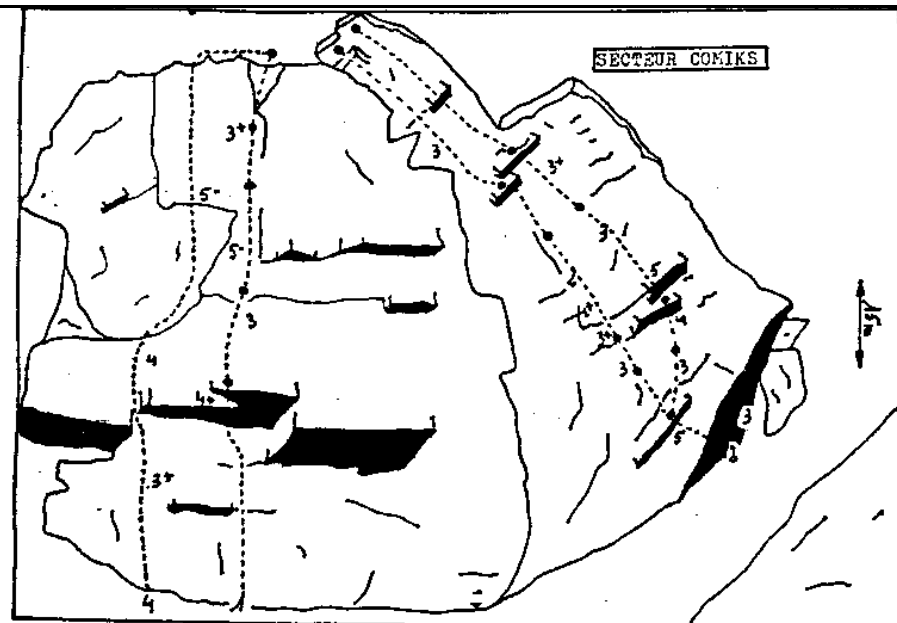
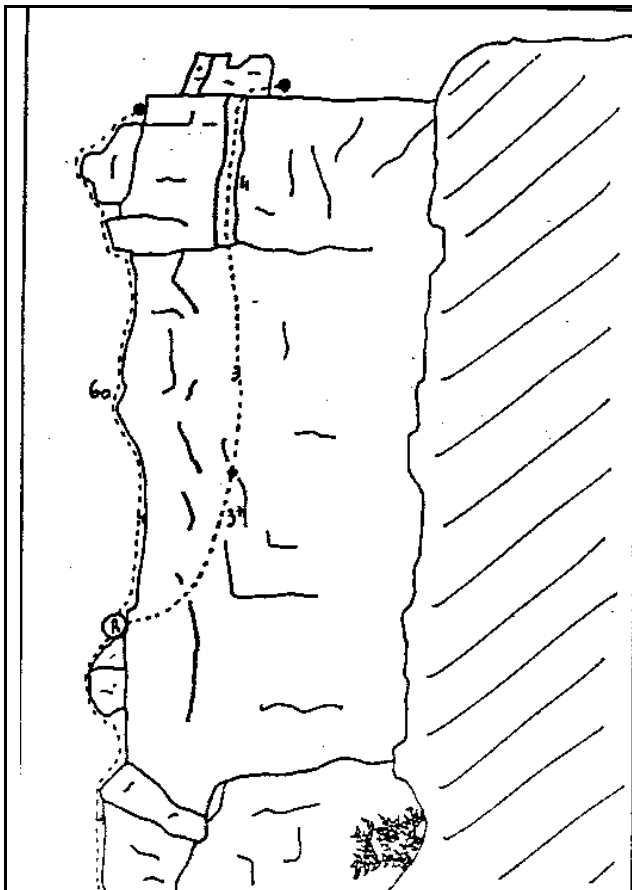
SECTEUR PANOU

1. Titanic 5 T. Baumgarten
F. Herbert
2. Pas nous Panou 5.T. Baumgarten
F. Herbert
3. Vertige de l'amour 5-. F. Herbert




SECTEUR ECHAFAUD

1. A.S.L. 4 F. Herbert; J. Aesbacher
Équipée en pitons.
2. Escalier pour l'échafaud L1 5- L2 5- F. Herbert; J. Aesbacher
Voie aérienne et très jolie -Au départ, pas coté 5, sans utiliser l'arête de gauche.
3. Stairs to heaven L1 4 L2 3+ L3 4- F. Herbert; J. Aesbacher
Voie aérienne et très jolie -Possibilité d'utiliser un coinçeur pour la sortie.
4. Les portes de l'enfer T. Baumgarten; F. Herbert
Voie aérienne et très jolie - Non équipée et non cotée.



SECTEUR COMIKS

1. Sus grandes exits 5-F. Herbert
J. Aesbacher
2. Comiks 4+ F. Herbert
J. Aesbacher
3. Pizza 5- F. Herbert
J. Aesbacher
4. KB jardin 4+ F. Herbert
Voie non équipée.



SECTEUR CAMPANADES

1. Campanades 3+ F. Herbert
2. Body and soul 5- T. Baumgarten
F. Herbert

BIBLIOGRAFIA

- Diccionari de l'Alt Empordà* (1)
Per el Pirineo Catalán (C. Enriquez de Salamanca)
Senders de gran recorregut GR II (Molló, Albanyà, la Jonquera, Cap de Creus)
Guia de los Pirineos (Claude Dendaletche)
Pirineu Oriental núm. 2 (Centre Excursionista de Catalunya)
Arquitectura Medieval de l'Empordà (Joan Badia i Homs)
Les Puits a Glace (Ecole normale de Perpignan)
Les masies de les comarques gironines (Ramon Ripoll)
Guia per a conèixer els arbres (Centre Excursionista de Catalunya)
Estudi d'un rellotge de sol (Generalitat de Catalunya)
Per el Pirineo español (Ramon Violant i Simorra 2 vol.)
Annals de l'Institut d'Estudis Empordanesos (núm. 22 any 1989)
Arbres monumentals de l'Alt Empordà (J. M. Dacosta)
Fonts naturals de l'Alt Empordà (J. M. Dacosta)
Gran Enciclopèdia Catalana
Els Pirineus (Josep Clara) Quaderns de la Revista de Girona.

Dibuixos: Ricard Anson i Garriga

Plànols i mapa: Narcís Blavi i Genís.